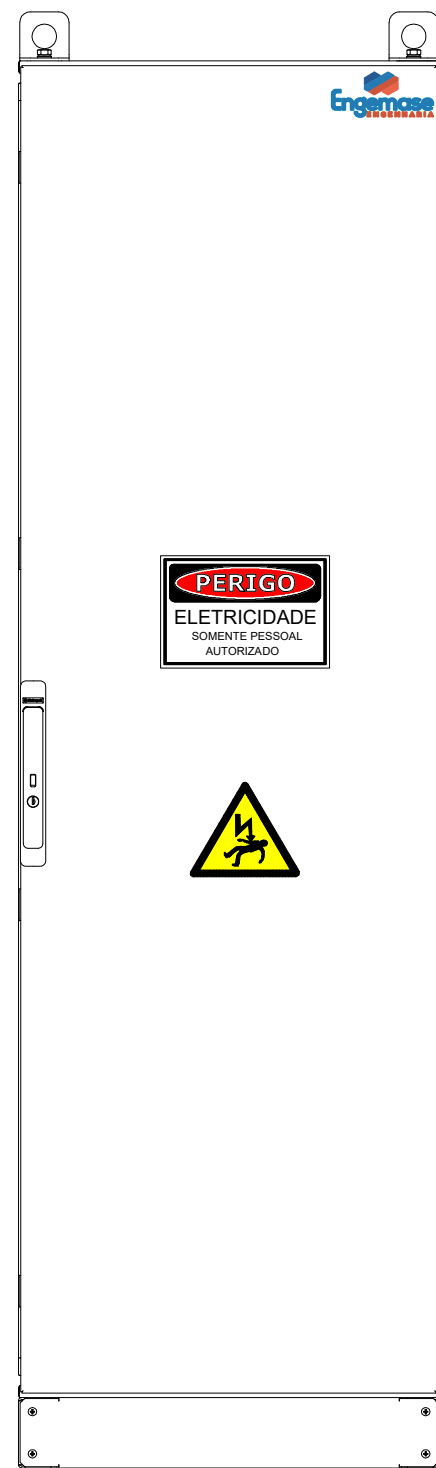


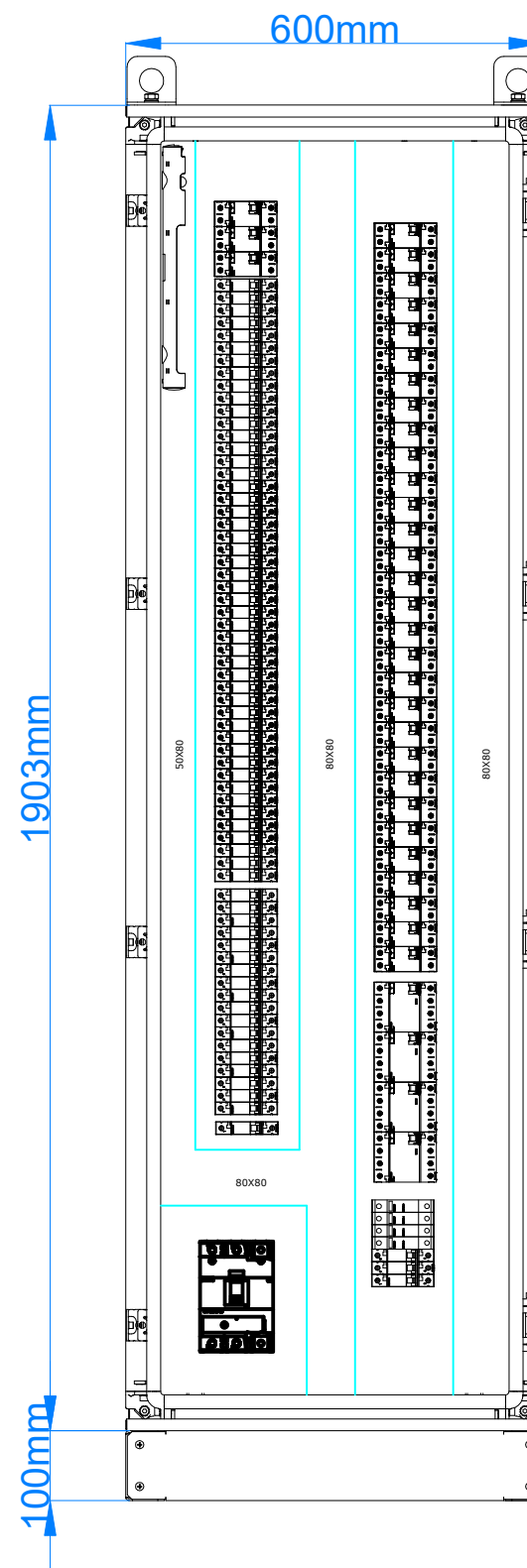
QD12 - PADARIA

1900+100X600x400mm

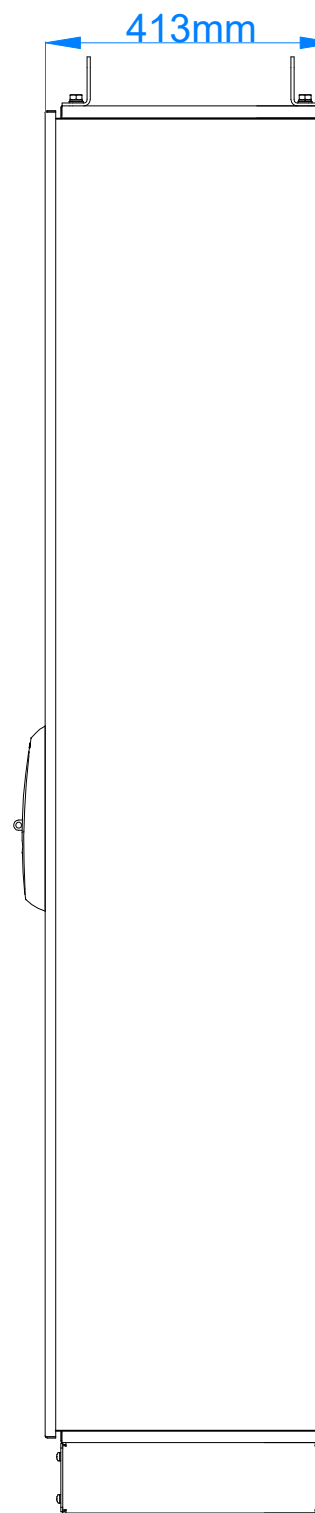
VISTA FRONTAL EXTERNA



VISTA FRONTAL INTERNA



VISTA LATERAL



ESTE DOCUMENTO É DE EXCLUSIVA  
PROPRIEDADE DA EMPRESA ENGENMASE  
ENGENHARIA, SENDO PROIBIDA A  
REPRODUÇÃO TOTAL OU PARCIAL SEM  
PRÉVIA AUTORIZAÇÃO POR ESCRITO DA  
MESMA.



RUA: Leonardo Granemann, 457 Alto Bonito - Caçador - SC  
CEP: 89510-537  
FONE: (49) 3565-2016  
EMAIL: engemase@engemase.com.br  
SITE: www.engemase.com.br

Cliente:  
VJE Holding e Empreendimento LTDA  
Obra: Paineis QD12  
Curitiba-SC

Título  
Painel QD12

Eng. Responsável: Crea-SC:  
SIDNEI PELEGRIN / 097127-5

Desenho:  
GEORGIA

Desenho N°:  
20260515

FOLHA:  
03  
Data:  
15/05/2026